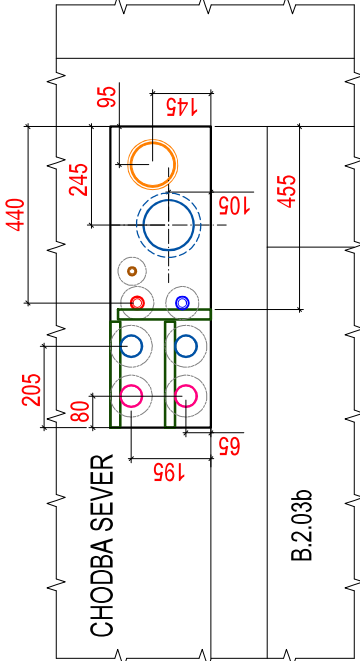


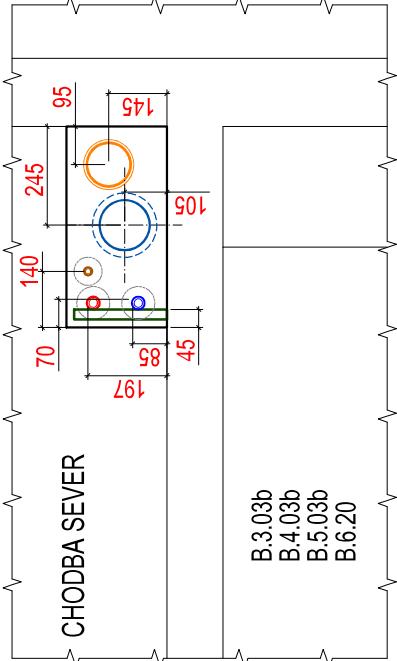
MONTÁŽNÍ OTVOR 500*250 mm

PODLAŽÍ	SV	TV	CTV	VZT	KAN.
2.NP	50*8,4	32*5,4	20*3,4	Ø125	D110
3.NP	50*8,4	32*5,4	20*3,4	Ø125	D110
4.NP	50*8,4	32*5,4	20*3,4	Ø160	D110
5.NP	40*6,7	25*4,2	20*3,4	Ø160	D110
6.NP	25*4,2	25*4,2	20*3,4	Ø160	D110



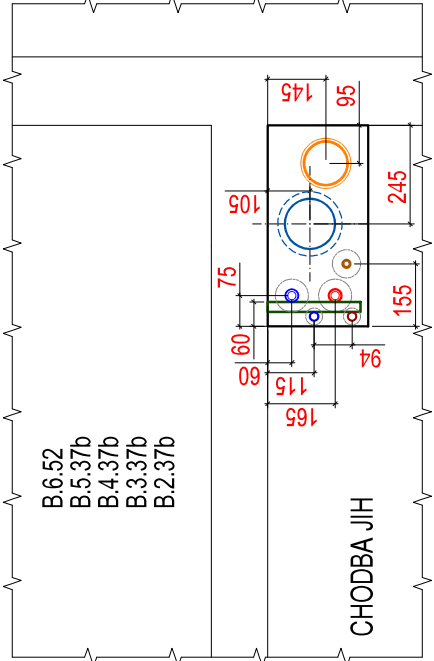
MONTÁŽNÍ OTVOR 750*250 mm

PODLAŽÍ	SV	TV	CTV	VZT	KAN.	ÚT
2.NP	32*5,4	32*5,4	20*3,4	Ø125	D110	2*D54 + 2*D54



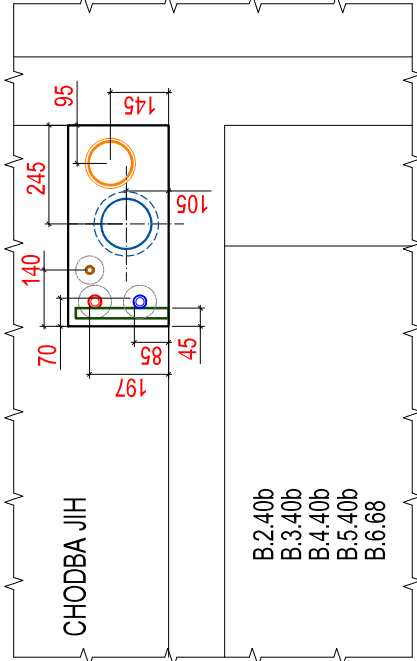
MONTÁŽNÍ OTVOR 500*250 mm

PODLAŽÍ	SV	TV	CTV	VZT	KAN.
3.NP	32*5,4	32*5,4	20*3,4	Ø125	D110
4.NP	25*4,2	25*4,2	20*3,4	Ø160	D110
5.NP	25*4,2	25*4,2	20*3,4	Ø160	D110
6.NP	20*3,4	20*3,4	20*3,4	Ø160	D110



MONTÁŽNÍ OTVOR 500*250 mm

PODLAŽÍ	ÚT	SV	TV	CTV	VZT	KAN.
2.NP	2*22*1,0	25*4,2	25*4,2	20*3,4	Ø125	D110
3.NP	2*18*1,0	25*4,2	25*4,2	20*3,4	Ø125	D110
4.NP	2*18*1,0	20*3,4	20*3,4	20*3,4	Ø160	D110
5.NP	2*18*1,0	20*3,4	20*3,4	20*3,4	Ø160	D110
6.NP	2*15*1,0	20*3,4	20*3,4	20*3,4	Ø160	D110



MONTÁŽNÍ OTVOR 500*250 mm

PODLAŽÍ	SV	TV	CTV	VZT	KAN.
2.NP	25*4,2	25*4,2	20*3,4	Ø125	D110
3.NP	25*4,2	25*4,2	20*3,4	Ø125	D110
4.NP	20*3,4	20*3,4	20*3,4	Ø160	D110
5.NP	20*3,4	20*3,4	20*3,4	Ø160	D110
6.NP	20*3,4	20*3,4	20*3,4	Ø160	D110

ÚT - TEPELNÝ SPÁD max 50/37° C
DOKUMENTACE PRO PROVEDENÍ STAVBY

M 1 : 25

Projektant		Ing. KUNERT R.		Odp.projektant		Ing. KUNERT R.		Ing. Roman KUNERT
Obec		OLOMOUC		Stav. úřad		OLOMOUC		
Investor		UNIVERZITA PALACKÉHO v OLOMOUCI, Křížkovského 511/8, 77900 OLOMOUC						
AKCE								
STAVEBNÍ ÚPRAVY A NÁSTAVBA VŠK J. L. FISCHERA								
BLOK - B, k.ú. Olomouc-město, parc.st. 575								
OBJEKT		SO-02 OBJEKT VŠK J. L. FISCHERA - B						
ČÁST		D.1.4. TECHNIKA PROSTŘEDÍ STAVEB						
PROFESE		D.1.4.3 VZDUCHOTECHNIKA						
NÁZEV		DISPOZICE NOVÝCH INSTALAČNÍCH ŠACHET						
24 - 2314 - 3 / 14								
Arch.číslo								
DPS				Formát		Datum		
Stupeň								
iČo : 649 55 028 DIČ : CZ-6502030612								
Bryksova 489/36 tel. : OLOMOUC 783 01 +420 608708002 rkpv@volny.cz								